



Acuerdo con Enel

Un Paso más en la Consolidación de un Líder en Energía Renovable

Juan Muro-Lara
Director General Desarrollo Corporativo

23 de febrero de 2009

Disclaimer

Esta presentación contiene información de ACCIONA S.A. (Acciona) en relación con su participación en ENDESA S.A. (Endesa) y en relación con el acuerdo sobre compra de acciones y activos ("el Acuerdo") suscrito con Endesa y Enel SpA (Enel) este como accionista mayoritario de Endesa, así como en relación con todos los términos y condiciones regulados en dicho Acuerdo. Por tanto esta presentación debe ser leída junto con el Acuerdo, el cual ha sido comunicado a la CNMV.

Además los analistas e inversores deben revisar detalladamente (i) todas aquellas comunicaciones de Acciona realizadas a la CNMV en relación con su participación en Endesa (ii) los términos y condiciones que regulan la transmisión de esta a Enel, (iii) la transmisión de determinados activos adquiridos a Endesa (iv) el Acuerdo y sus términos y condiciones previstos en el mismo, y (v) cualquier otro aspecto relacionado con los puntos anteriores. El Acuerdo y toda la información referida mas arriba es pública y está accesible en las páginas Web de la CNMV y de Acciona. Se requiere a los analistas e inversores que revisen el Acuerdo y soliciten asesoramiento legal para el mejor y completo entendimiento de sus términos y condiciones, así como los riesgos y contingencias a las que están sujetas las transacciones reguladas en el mismo.

El propósito de esta presentación es resumir y explicar ciertos aspectos relevantes del Acuerdo, en beneficio de los accionistas de Acciona, otros inversores de Endesa y el resto del mercado en general. Mediante la preparación y divulgación de esta presentación, Acciona no recomienda ni sugiere directa o indirectamente estrategia de inversión alguna en relación con Acciona, Endesa, cualquier otra compañía o cualquier otro título – valor emitido por éstas.

Esta presentación no constituye una oferta de compra o venta de títulos – valores ni es una solicitud de aprobación o voto en ninguna jurisdicción, ni implica una emisión o venta de los títulos-valores referidos en esta presentación, que contravenga la normativa aplicable.

Las valoraciones y datos económicos incluidos en esta presentación son estimaciones basadas en las condiciones actuales de mercado, las cuales son susceptibles de variación en cortos periodos de tiempo. Por tanto, variaciones en la referida información económica pueden ocurrir, sin que Acciona asuma ninguna obligación de actualizar la misma ni los datos sobre la que se basa.

Índice

1. Descripción de la Transacción
2. Racionalidad Estratégica y Financiera
3. Descripción de los Activos
4. Creación de Valor
5. Conclusiones
6. Apéndice


Índice

1. Descripción de la Transacción
2. Racionalidad Estratégica y Financiera
3. Descripción de los Activos
4. Creación de Valor
5. Conclusiones
6. Apéndice

Descripción de la Transacción

**EJERCICIO ANTICIPADO
DE LA OPCIÓN DE VENTA
SOBRE EL 25,01% DE
ENDESA**

Valorada en €11.107 m en
efectivo



**CONSOLIDACIÓN DE UNA
COMPAÑÍA LÍDER EN
ENERGÍA RENOVABLE**

Simultáneamente ACCIONA
adquirirá 2.105 MW de activos
renovables e hidráulicos, libres
de deuda, por un valor de
€2.890 m

Creación de valor para los accionistas de ACCIONA

Descripción de la Transacción: Ejercicio Anticipado de la Opción de Venta

- **Esta transacción refleja la ejecución anticipada del Acuerdo alcanzado entre ACCIONA/Enel sobre Endesa el 26 de marzo de 2007 por el cual ACCIONA cuenta con una Opción de Venta sobre su participación del 25,01% en Endesa**
- **El importe de la transacción, €11.107 m, representa el precio mínimo de la Opción de Venta a 20 de febrero de 2009 según el acuerdo de ACCIONA/Enel sobre Endesa del 26 de marzo de 2007 al precio de OPA de €40,16 p.a. ajustado por:**
 - Intereses a Euribor de tres meses más ochenta y cinco puntos básicos
 - Dividendos y desembolsos de capital distribuidos por Endesa

Descripción de la Transacción: Adquisición de Activos de Endesa

- **La adquisición de los activos renovables de Endesa está basada en el acuerdo entre ACCIONA y Enel del 26 de marzo de 2007 por el cual ACCIONA y Endesa integrarían sus activos renovables en una compañía ("ACCIONA ENERGÍA") en la cual ACCIONA tendría una participación mayoritaria**
- **Como resultado de la transacción, ACCIONA adquirirá 2.104,5 MW de activos de energía renovable e hidráulicos de Endesa**
 - Todos los activos están operativos, libres de deuda y participados al 100%
 - La transacción no incluye la adquisición de activos en promoción y desarrollo
- **La cartera de activos que ACCIONA adquirirá a Endesa incluye:**
 - 1.154,0 MW eólicos operativos en España con un factor de carga medio de 26,9%
 - 93,7 MW eólicos operativos en Portugal con un factor de carga medio de 26,9%
 - 174,6 MW mini-hidráulicos en España con un factor de carga de 33,2%
 - 682,2 MW hidráulicos en España con un factor de carga medio de 29,7%
- **Los activos renovables que ACCIONA adquirirá han sido valorados a su valor de mercado en €2.890 m**

Descripción de la Transacción: Calendario y Otros Términos Relevantes

- **Fecha de Ejecución: seis meses después de la firma (20 de agosto de 2009) o anteriormente si se cumplen las condiciones precedentes**
- **Principales condiciones precedentes:**
 - Aprobación incondicional por parte de las Autoridades pertinentes en España y la UE
 - Autorizaciones regulatorias
 - Disponibilidad de la financiación por Enel en la fecha de ejecución
 - Adquisición simultánea de al menos un 75% del total de los activos renovables contemplados en la transacción (excluyendo los activos actualmente en construcción) a la fecha de ejecución del acuerdo
 - ACCIONA transmitirá sus acciones de Endesa a Enel libre de cargas y gravámenes
- **Otros términos clave:**
 - El acuerdo del 26 de marzo de 2007 permanece vigente bajo los mismos términos hasta la efectiva ejecución del nuevo acuerdo
 - Los activos eólicos en construcción incluidos en la transacción serán transferidos una vez estén operativos con la totalidad de la inversión incurrida y desembolsada

Índice

1. Descripción de la Transacción
2. Racionalidad Estratégica y Financiera
3. Descripción de los Activos
4. Creación de Valor
5. Conclusiones
6. Apéndice

Racionalidad Estratégica y Financiera

Ejercicio Anticipado de la Opción de Venta sobre el 25,01% de Endesa

Materialización de la plusvalía

- **Reinversión de la plusvalía en su totalidad en activos renovables operativos participados al 100% y libres de deuda**
- **Consistente con el modelo de negocio de ACCIONA basado en 3 pilares estratégicos: Energía Renovable, Infraestructuras y Agua**

Mejora de la flexibilidad financiera

- **Reducción significativa del apalancamiento, desde un 77% a un 53% ⁽¹⁾**
- **Aumento de los flujos de caja con perfil defensivo**

Consolidación de una plataforma de crecimiento

- **Sólida plataforma de crecimiento en un entorno de mercado incierto**
 - Aporta flexibilidad al crecimiento orgánico de ACCIONA
 - Disponibilidad de recursos financieros para aprovechar adquisiciones oportunistas

(1) En términos de "loan to market value" (Deuda / Deuda + Capitalización Bursátil a 20 de febrero de 2009)

Racionalidad Estratégica y Financiera

Adquisición de activos renovables e hidráulicos de Endesa

Consolidación de un líder mundial en energías renovables

- Consolidación de ACCIONA como #2 Compañía eólica del mundo
- #2 Compañía eólica en España con una cuota de mercado del 23% ⁽¹⁾
- #2 Compañía de energía mini-hidráulica en España con 233 MW
- Compañía independiente líder en energía hidráulica en España
- #4 Utility española con 6.516 MW operativos

Cartera de activos única y de gran calidad

- Factor de carga medio de la cartera de activos del 28,3%
- Mínimo 18 años de vida restante media de los activos eólicos y 40 años para los activos hidráulicos y mini-hidráulicos
- 100% en propiedad, sin accionistas minoritarios
- Activo "escaso"

Cartera de gran tamaño, complementaria y diversificada

- 1.248 MW de activos eólicos en España y Portugal, 682 MW hidráulicos y 175 MW mini-hidráulicos en España
- Diversificada geográficamente en España y Portugal
- Alta complementariedad entre los activos eólicos e hidráulicos

(1) Fuente: Asociación Empresarial Eólica a 1 de enero de 2009 e incluye los nuevos activos que serán adquiridos

Racionalidad Estratégica y Financiera

Reposicionamiento de ACCIONA con mayor peso de activos de menor riesgo y con una plataforma sólida de crecimiento...



**... fortaleciendo el modelo de negocio de ACCIONA basado en tres pilares estratégicos:
Energía Renovable, Infraestructuras y Agua...**



... reduciendo el endeudamiento de ACCIONA e incrementando los flujos de caja estables en el incierto entorno financiero actual

Índice

1. Descripción de la Transacción
2. Racionalidad Estratégica y Financiera
3. Descripción de los Activos
4. Creación de Valor
5. Conclusiones
6. Apéndice

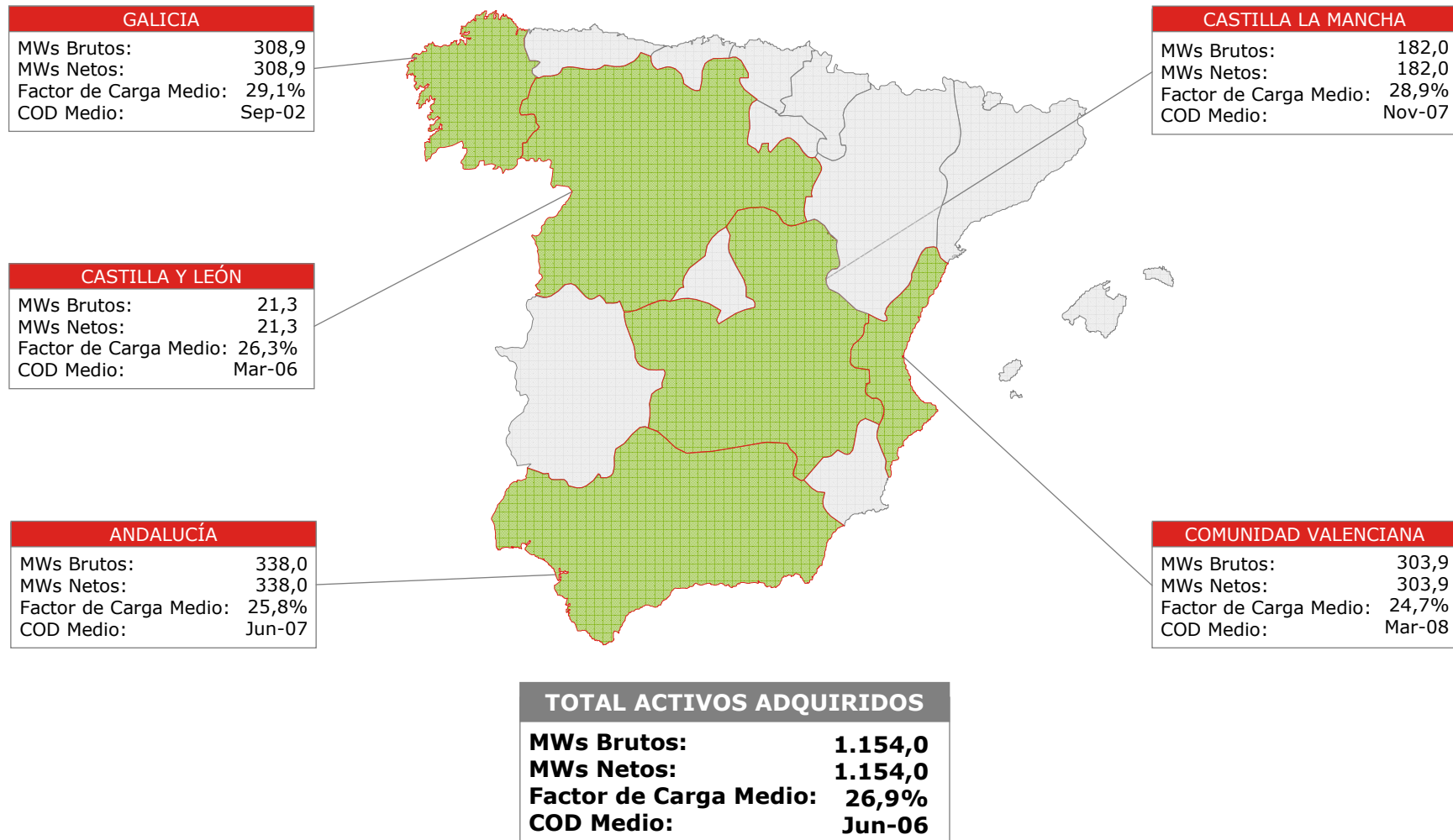
Descripción de los Activos: Cartera Operativa de Renovables de Endesa

Activos	MWs Brutos	MWs Netos	Vida Restante Media⁽¹⁾	Factor de Carga Medio
Activos Eólicos en España	1.154,0	1.154,0	18 ⁽²⁾	26,9%
Activos Eólicos en Portugal	93,7	93,7	17 ⁽²⁾	26,9%
Mini-Hidráulicos	175,4	174,6	40	33,2%
Hidráulicos	682,2	682,2	45	29,7%
TOTAL	2.105,3	2.104,5	30	28,3%

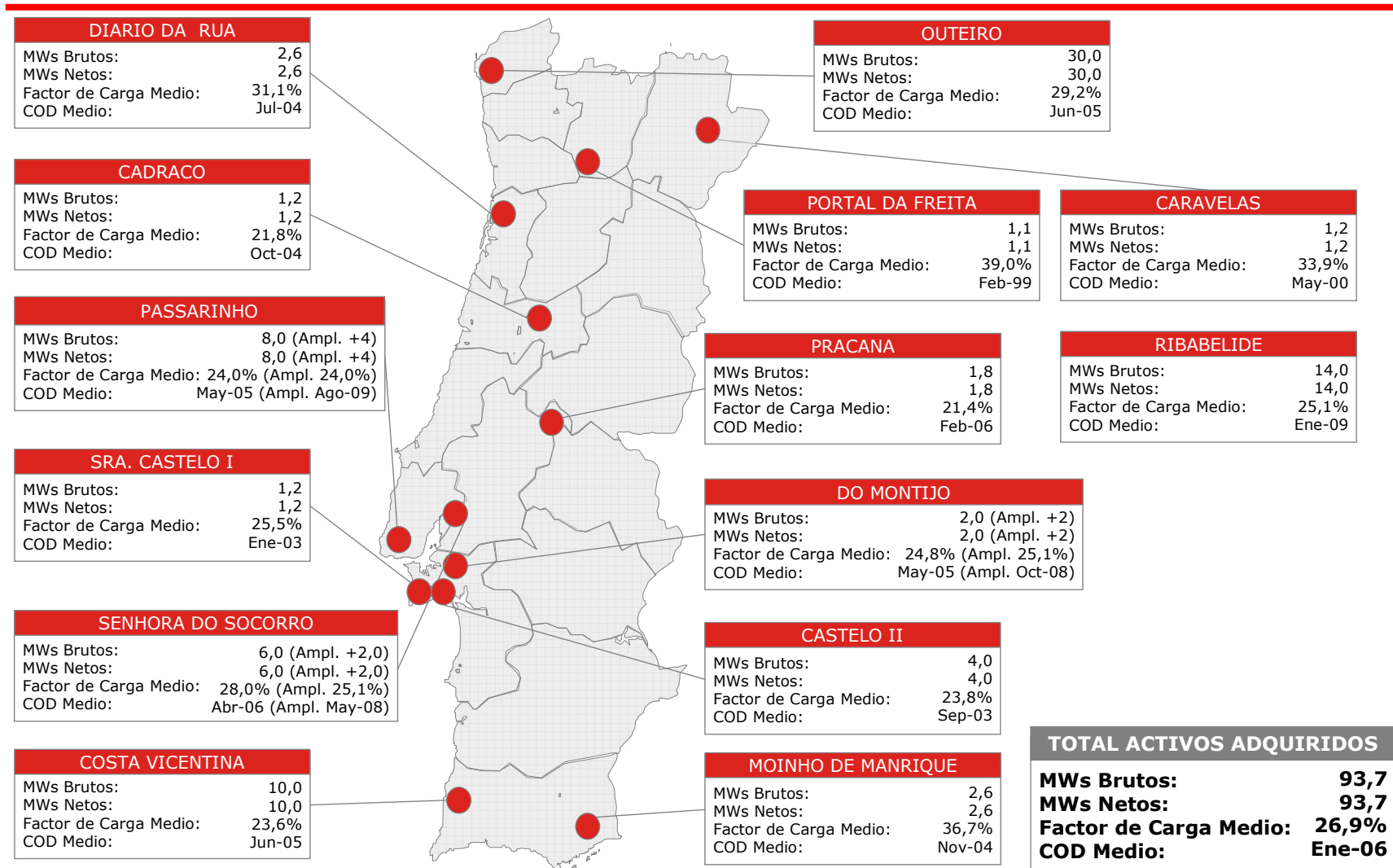
(1) Ponderado por capacidad neta

(2) Asumiendo 20 años de vida media útil desde la fecha de entrada en funcionamiento (COD)

Activos Eólicos Adquiridos en España

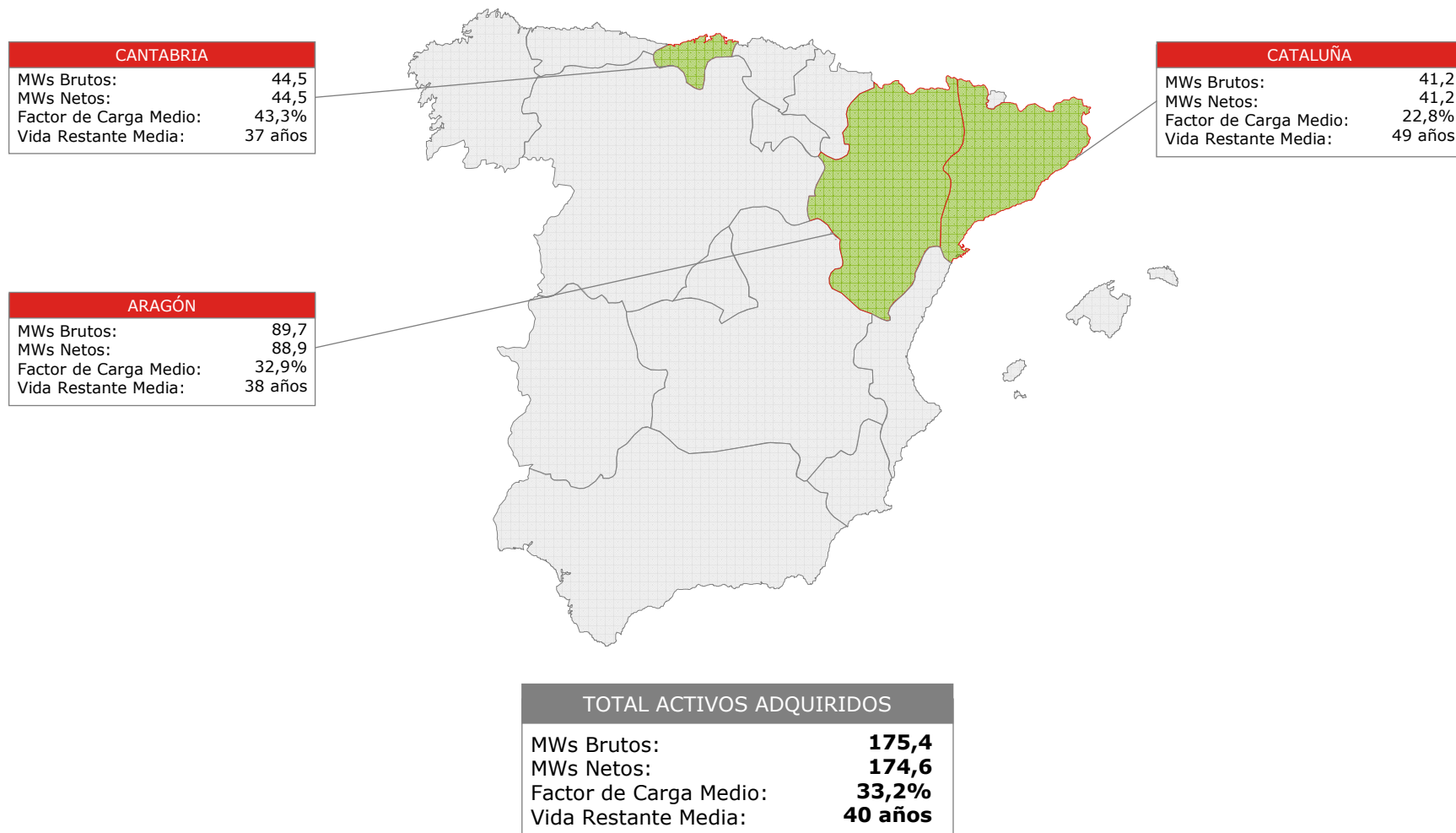


Activos Eólicos Adquiridos en Portugal



Nota: La cartera de parques adquiridos está sujeta al antiguo régimen de remuneración (Pre Decreto Ley 35-A/2005)

Activos Mini-Hidráulicos Adquiridos en España



Activos Hidráulicos Adquiridos en España

CUENCA ARAGÓN – GALLEGO	
MWs Brutos:	194,4
MWs Netos:	194,4
Factor de Carga Medio:	34,0%
Vida Restante Media:	44 años
Tecnología:	Fluyente y Embalse



CUENCA ZARAGOZA – TERUEL	
MWs Brutos:	37,6
MWs Netos:	37,6
Factor de Carga Medio:	33,0%
Vida Restante Media:	46 años
Tecnología:	Fluyente

BOMBEO	
MWs Brutos:	88,9
MWs Netos:	88,9
Factor de Carga Medio:	9,3%
Vida Restante Media:	39 años
Tecnología:	Bombeo

CUENCA CINCA – ESERA	
MWs Brutos:	361,4
MWs Netos:	361,4
Factor de Carga Medio:	32,0%
Vida Restante Media:	46 años
Tecnología:	Fluyente y Embalse

TOTAL ACTIVOS ADQUIRIDOS	
MWs Brutos:	682,2
MWs Netos:	682,2
Factor de Carga Medio:	29,7%
Vida Restante Media:	45 años

Índice

1. Descripción de la Transacción
2. Racionalidad Estratégica y Financiera
3. Descripción de los Activos
4. Creación de Valor
5. Conclusiones
6. Apéndice

Transacción: Creación de Valor

**Creación de Valor
Estratégico**



Creación de Valor Financiero



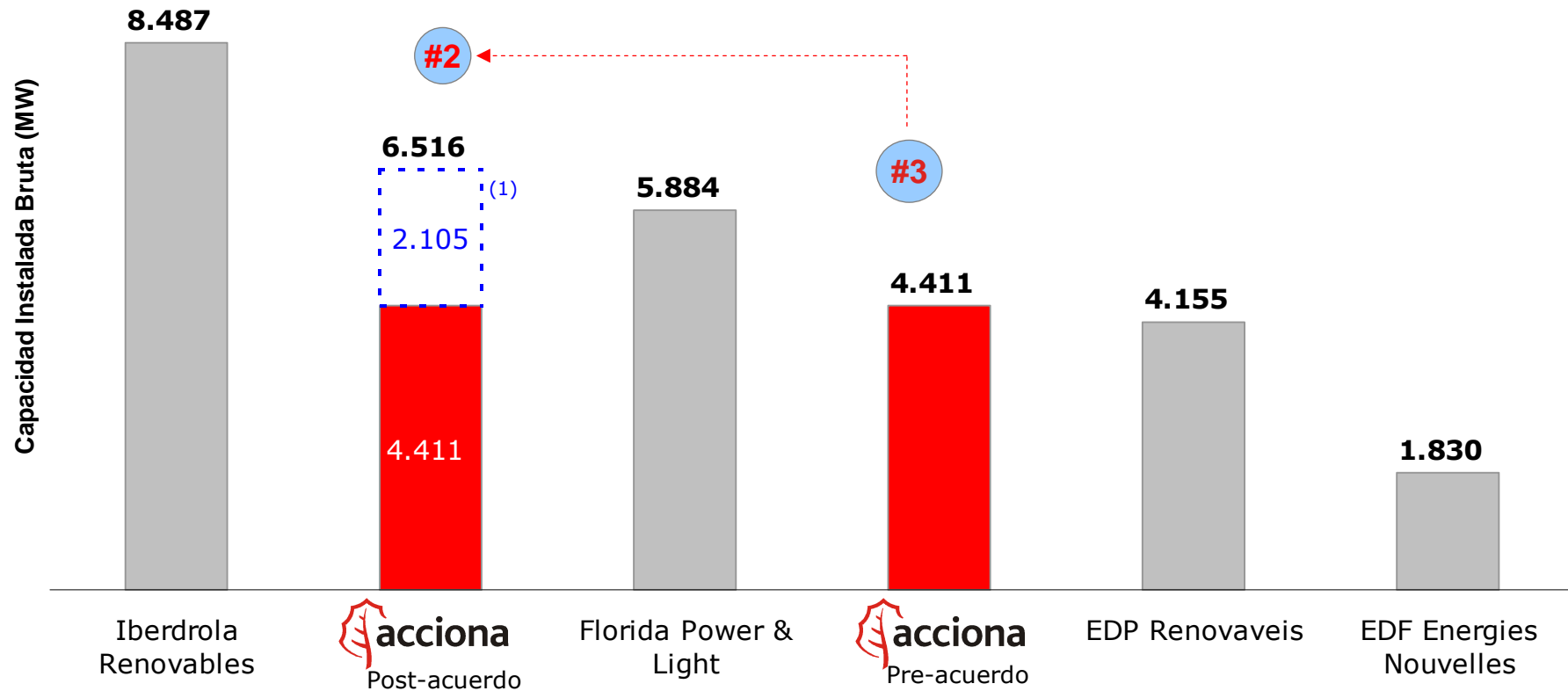
**Creación de un Líder
Mundial en Energía
Renovable**



**Creación de Valor para los
Accionistas de ACCIONA**

Creación de Valor estratégico: Consolidación del Liderazgo a Nivel Mundial

Potencia Instalada Bruta (3T 2008)



Fuente: Presentaciones compañías

(1) Activos que serán adquiridos a Endesa. Hidráulica convencional incluye 304 MW en proceso de reclasificación a Régimen Especial

Creación de Valor Estratégico: Plataforma Única de Crecimiento Futuro

Mejora del mix de la cartera de activos eólicos de ACCIONA

- Adquisición únicamente de activos operativos
- Reequilibrio de la cartera entre activos operativos y en desarrollo
- Capacidad de apalancamiento de los activos adquiridos libres de deuda facilita financiar la cartera de desarrollo de ACCIONA
- Aumentando la cartera de activos y beneficiándose del régimen regulatorio español

Activos hidráulicos únicos altamente complementarios con los activos eólicos

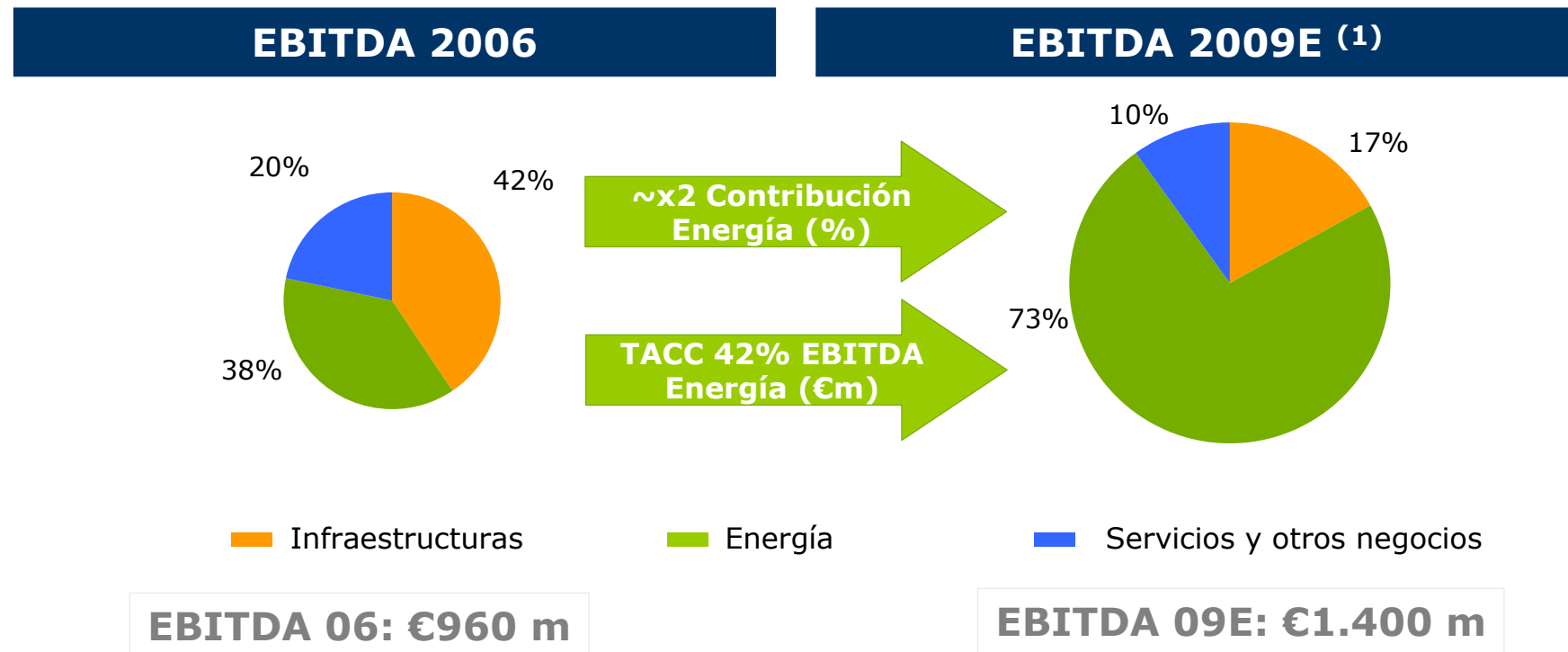
- Imposibilidad de adquisición o construcción de activos hidráulicos: valor de escasez
- Complementaridad en el orden de mérito
- Complementaridad operativa: independiente del recurso eólico
- Márgenes recurrentes más altos y estables: capacidad de suministro en horas pico y de almacenamiento

Fuertes perspectivas de crecimiento con una regulación defensiva

- Compromiso de los Gobiernos a nivel mundial para impulsar la energía renovable y reducir las emisiones de CO₂
 - UE: Plan 20-20-20
 - EEUU: Plan de Obama para impulsar la energía renovable a través de un objetivo nacional (RPS) del 10% de la energía total generada para el año 2012 y del 15% en 2025
 - Mercados emergentes: China multiplicará por 10 su capacidad eólica en 2020 e India espera alcanzar una cuota del 10% en el año 2012
- Crecimiento estimado del 25% TACC para el sector eólico en el periodo 2007-2030 a nivel mundial

Creación de Valor Estratégico: Transacción Transformadora hacia una Compañía más "Verde"

Incremento de la contribución energética → excelentes perspectivas de crecimiento soportado por una regulación defensiva



(1) Consenso de Analistas. Incluye estimación EBITDA de los activos pendientes de adquirir

Creación de Valor Financiero

Reducción significativa del nivel de endeudamiento de ACCIONA junto con mayores flujos de caja estables, facilitando la obtención de financiación

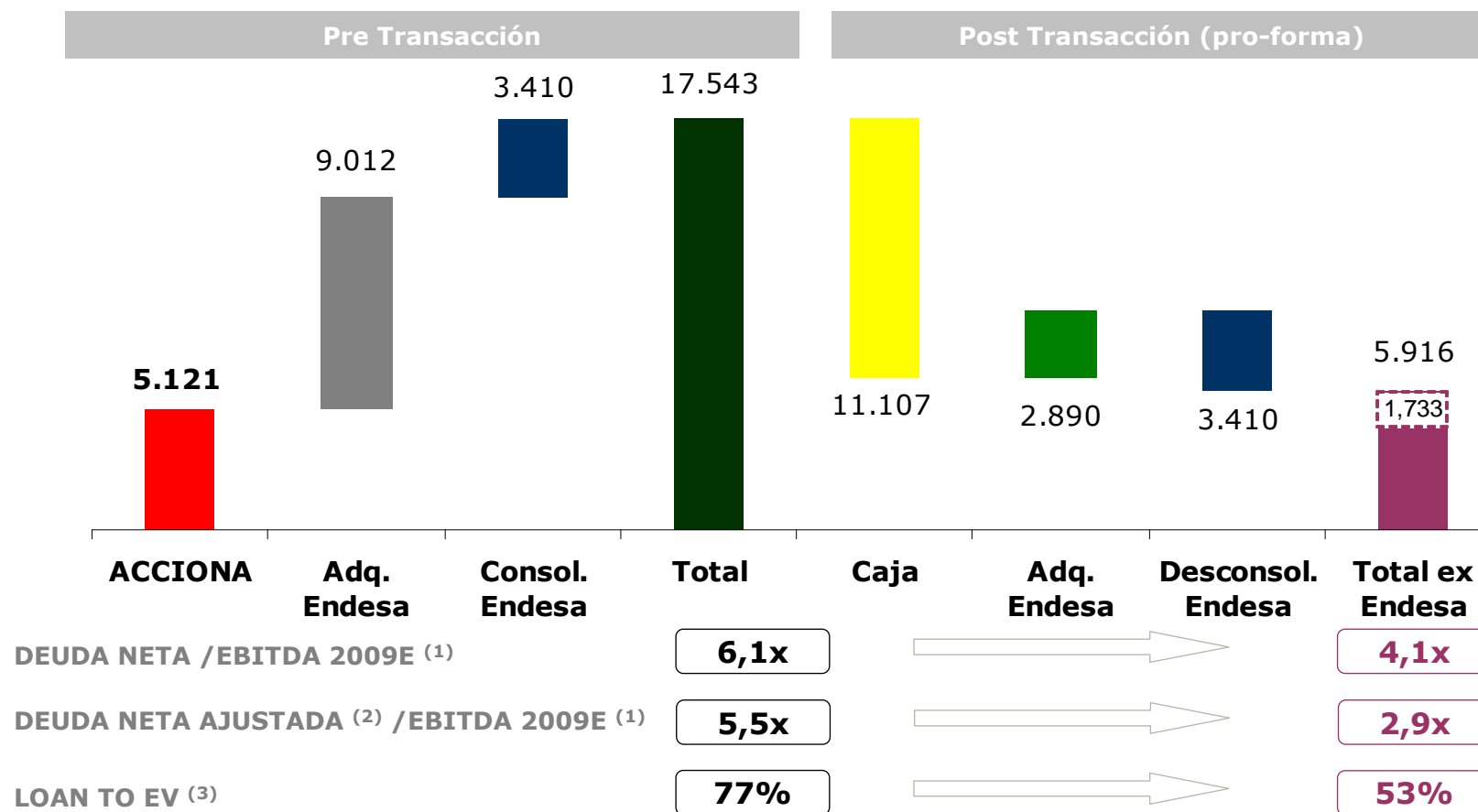
Capacidad de reapalancamiento de los activos adquiridos libres de deuda

Fuente de financiación para el desarrollo de la cartera de proyectos renovables de ACCIONA y del Grupo durante los próximos años

Impacto positivo en el BPA desde el primer día

Creación de Valor Financiero: Fuerte Reducción del Nivel de Endeudamiento de ACCIONA

Deuda Neta Pre y Post Transacción (3T 2008)



(1) EBITDA E2009: Consenso de Analistas y estimación Lazard

(2) Ajustado por deuda neta de los activos sin generación de EBITDA a septiembre 2008 (€1,733 m)

(3) Capitalización Bursátil a 20 de febrero de 2009

Índice

1. Descripción de la Transacción
2. Racionalidad Estratégica y Financiera
3. Descripción de los Activos
4. Creación de Valor
5. Conclusiones
6. Apéndice

Conclusiones

Ejercicio anticipado de la Opción de Venta al precio de OPA sobre Endesa por parte de ACCIONA y Enel en la situación actual de mercado materializando la plusvalía

Consolidación de un líder mundial en energía renovable con una sólida posición en energía hidráulica

Flexibilidad financiera con flujos de caja estables que facilitan el crecimiento de ACCIONA en renovables durante los próximos años

Cartera única en energía renovable e hidráulica compuesta por activos altamente complementarios y de gran calidad

Transacción positiva en términos de BPA para los accionistas de ACCIONA

Consistente con los tres pilares estratégicos de ACCIONA: Energía Renovable, Infraestructuras y Agua

Índice

1. Descripción de la Transacción
2. Racionalidad Estratégica y Financiera
3. Descripción de los Activos
4. Creación de Valor
5. Conclusiones
6. Apéndice

Activos Eólicos Adquiridos en España

Activos	Partic.	MW Brutos	MW Netos	Sociedad	Región
P.E. La Manga	100,0%	12,0	12,0	ECyR	Andalucía
P.E. Río Almodóvar	100,0%	12,8	12,8	ECyR	Andalucía
P.E. El Ruedo	100,0%	16,0	16,0	ECyR	Andalucía
P.E. El Gallego	100,0%	24,0	24,0	ECyR	Andalucía
P.E. Cortijo de Iruelas	100,0%	13,6	13,6	ECyR	Andalucía
P.E. Loma de Almedarache	100,0%	12,0	12,0	ECyR	Andalucía
P.E. El Panderero	100,0%	20,0	20,0	ECyR	Andalucía
P.E. La Torre	100,0%	16,0	16,0	ECyR	Andalucía
P.E. Los Morrones	100,0%	30,0	30,0	ECyR	Andalucía
Ampliación de P.E. Los Morrones ⁽¹⁾	100,0%	4,0	4,0	ECyR	Andalucía
Llanos del Espino	100,0%	40,0	40,0	ECyR	Andalucía
Loma de Lázaro	100,0%	16,0	16,0	ECyR	Andalucía
Ampliación de P.E. Loma de Lázaro ⁽¹⁾	100,0%	1,6	1,6	ECyR	Andalucía
Viento de Alcalá	100,0%	42,0	42,0	ECyR	Andalucía
Ampliación de P.E. Viento de Alcalá ⁽¹⁾	100,0%	2,0	2,0	ECyR	Andalucía
La Castellana ⁽¹⁾	100,0%	34,0	34,0	ECyR	Andalucía
Ciero Gavira ⁽¹⁾	100,0%	42,0	42,0	ECyR	Andalucía
Total Andalucía	100,0%	338,0	338,0		
P.E. Valpardo	100,0%	21,3	21,3	ECyR	Castilla Y León
Total Castilla Y León	100,0%	21,3	21,3		
Cabeza Morena Dueñas	100,0%	50,0	50,0	ECyR	Castilla La Mancha
P.E. Las Hoyuelas	100,0%	32,0	32,0	ECyR	Castilla La Mancha
P.E. Dehesa Virginia	100,0%	30,0	30,0	ECyR	Castilla La Mancha
P.E. Fuente de la Arena	100,0%	30,0	30,0	ECyR	Castilla La Mancha
El Relumbrar ⁽¹⁾	100,0%	40,0	40,0	ECyR	Castilla La Mancha
Total Castilla La Mancha	100,0%	182,0	182,0		

(1) Activos en construcción

Activos Eólicos Adquiridos en España (cont.)

Activos	Partic.	MW Brutos	MW Netos	Sociedad	Región
P.E. Bustelo - San Xoan	100,0%	40,9	40,9	ECyR	Galicia
P.E. Carba - Villalba	100,0%	44,9	44,9	ECyR	Galicia
P.E. Pena Da Loba - Caxado	100,0%	48,8	48,8	ECyR	Galicia
P.E. Pena Luisa - Pedra Chantada	100,0%	43,6	43,6	ECyR	Galicia
P.E. Pena Grande - Silán	100,0%	30,4	30,4	ECyR	Galicia
P.E. Fonsagrada	100,0%	45,5	45,5	ECyR	Galicia
P.E. Punago	100,0%	30,4	30,4	ECyR	Galicia
P.E. Carballeria	100,0%	24,4	24,4	ECyR	Galicia
Total Galicia	100,0%	308,9	308,9		
P.E. Mazorral Rajola	100,0%	37,4	37,4	PROYECTOS EÓLICOS VALENCIANOS	Valencia
P.E. Alto Palencia I	100,0%	26,0	26,0	PROYECTOS EÓLICOS VALENCIANOS	Valencia
P.E. Alto Palencia II	100,0%	48,0	48,0	PROYECTOS EÓLICOS VALENCIANOS	Valencia
La Solana	100,0%	45,9	45,9	PROYECTOS EÓLICOS VALENCIANOS	Valencia
Rincón del Cabello	100,0%	40,0	40,0	PROYECTOS EÓLICOS VALENCIANOS	Valencia
Alto Palnecia III ⁽¹⁾	100,0%	32,0	32,0	PROYECTOS EÓLICOS VALENCIANOS	Valencia
El Mulatón	100,0%	38,0	38,0	PROYECTOS EÓLICOS VALENCIANOS	Valencia
Las Bodeguillas ⁽¹⁾	100,0%	36,6	36,6	PROYECTOS EÓLICOS VALENCIANOS	Valencia
Total Valencia	100,0%	303,9	303,9		
TOTAL		1.154,0	1.154,0		

(1) Activos en construcción

Activos Eólicos Adquiridos en Portugal

Activos	Partic.	MW Brutos	MW Netos	Sociedad	Región
P.E. Costa Vicentina	100,0%	10,0	10,0	Parque Eólico Da Costa Vicentina, S.A.	Portugal
P.E: Sra. Castelo I	100,0%	1,2	1,2	Parque Eólico Dos Fiéis, LDA.	Portugal
P.E. De Caravelas	100,0%	1,2	1,2	Finerge	Portugal
P.E. De Portal de Freita	100,0%	1,1	1,1	Finerge	Portugal
P.E. Do Cadraco	100,0%	1,2	1,2	Finerge	Portugal
P.E. Moínho de Manique	100,0%	2,6	2,6	Parque Eólico de Manique, LDA	Portugal
P.E. Sra de Castelo II	100,0%	4,0	4,0	Eólicas do Marao - LDA	Portugal
P.E. Do Outeiro	100,0%	30,0	30,0	Parque Eólico Do Outeiro, LDA	Portugal
P.E. de Pracana	100,0%	1,8	1,8	Empreendimentos Eólicos de Pracana, LDA	Portugal
P.E. Dirao da Rua	100,0%	2,6	2,6	Empreendimentos Eólicos da Raia, LDA	Portugal
P.E. Do Montijo	100,0%	2,0	2,0	Sere - Soc. Exploradora de Recursos Eléctricos, LDA	Portugal
P.E. Sra. Do Socorro	100,0%	6,0	6,0	Sere - Soc. Exploradora de Recursos Eléctricos, LDA	Portugal
Ampliación P.E. Sra. Do Socorro	100,0%	2,0	2,0	Sere - Soc. Exploradora de Recursos Eléctricos, LDA	Portugal
P.E. do Passarinho	100,0%	8,0	8,0	Empreendimentos Eólicos Do Verde Horizonte, S.A.	Portugal
Ribabelide	100,0%	14,0	14,0	Empreendimentos Eólicos de Ribabelide, S.A.	Portugal
Ampl. Montijo ⁽¹⁾	100,0%	2,0	2,0	Sere - Soc. Exploradora de Recursos Eléctricos, LDA	Portugal
Ampl. Passarinho ⁽¹⁾	100,0%	4,0	4,0	Empreendimentos Eólicos Do Verde Horizonte, S.A.	Portugal
TOTAL		93,7	93,7		

(1) Activos en construcción

Activos Mini-Hidráulicos Adquiridos en España

Activos	Partic.	MW Brutos	MW Netos	Sociedad	Región
C.H. Graus ⁽²⁾	60,0%	2,2	1,3	ENERGÍAS DE GRAUS S.L.	Aragón
C.H. Campo	100,0%	1,7	1,7	ECyR	Aragón
Escarra	100,0%	6,0	6,0	EASA II, S.L.	Aragón
Biescas I	100,0%	2,4	2,4	EASA II, S.L.	Aragón
C.H. Casablanca	100,0%	0,7	0,7	ECyR	Aragón
Baños	100,0%	5,5	5,5	EASA II, S.L.	Aragón
Sesue	100,0%	36,0	36,0	EASA II, S.L.	Aragón
Sallent	100,0%	11,4	11,4	EASA II, S.L.	Aragón
La Sarra	100,0%	24,0	24,0	EASA II, S.L.	Aragón
Total Aragón	99,0%	89,7	88,9		
Celis	100,0%	7,0	7,0	SALTOS DEL NANSÁ I, S.A.U.	Cantabria
Herrerías	100,0%	7,7	7,7	SALTOS DEL NANSÁ I, S.A.U.	Cantabria
Peñas de Bejo	100,0%	18,0	18,0	SALTOS DEL NANSÁ I, S.A.U.	Cantabria
Rozadio	100,0%	11,8	11,8	SALTOS DEL NANSÁ I, S.A.U.	Cantabria
Total Cantabria	100,0%	44,5	44,5		
Aioton	100,0%	4,9	4,9	Salto y Centrales de Cataluña S.A. (SYCCSA)	Cataluña
Rialb I	100,0%	5,9	5,9	Salto y Centrales de Cataluña S.A. (SYCCSA)	Cataluña
C.H. Serradó	100,0%	2,1	2,1	HIDROELÉCTRICA DEL SERRADÓ, S.L.	Cataluña
C.H. Tunel de Vielha	100,0%	0,5	0,5	ECyR	Cataluña
C.H. Travy	100,0%	0,2	0,2	ECyR	Cataluña
C.H. Sentmenat	100,0%	0,2	0,2	ECyR	Cataluña
C.H. Osor	100,0%	0,5	0,5	ECyR	Cataluña
C.H. Monistrol	100,0%	0,2	0,2	ECyR	Cataluña
C.H. La Caseta	100,0%	0,5	0,5	ECyR	Cataluña
C.H. Folcrá	100,0%	0,6	0,6	ECyR	Cataluña
C.H. Coromina	100,0%	0,4	0,4	ECyR	Cataluña
C.H. Campdevanol	100,0%	0,2	0,2	ECyR	Cataluña
C.H. Brutau	100,0%	0,2	0,2	ECyR	Cataluña
Rialb II	100,0%	24,8	24,8	Salto y Centrales de Cataluña S.A. (SYCCSA)	Cataluña
Total Cataluña	100,0%	41,2	41,2		
TOTAL		175,4	174,6		

(2) 66.7% de Energías de Graus S.L., propietaria del 90% de la Central

Activos Hidráulicos Adquiridos en España

Activos	Partic.	MW Brutos	MW Netos	Sociedad	Región
Anzanigo	100,0%	7,8	7,8	UTH Zaragoza	Aragón-gallego
Aratones	100,0%	0,3	0,3	UTH Zaragoza	Aragón-gallego
Biescas II	100,0%	61,4	61,4	UTH Zaragoza	Aragón-gallego
Canalroya	100,0%	6,8	6,8	UTH Zaragoza	Aragón-gallego
Carcavilla	100,0%	4,8	4,8	UTH Zaragoza	Aragón-gallego
Castiello	100,0%	1,1	1,1	UTH Zaragoza	Aragón-gallego
IP T	100,0%	88,9	88,9	UTH Zaragoza	Aragón-gallego
Jabarella	100,0%	14,7	14,7	UTH Zaragoza	Aragón-gallego
Jaca	100,0%	15,9	15,9	UTH Zaragoza	Aragón-gallego
Javierrelate	100,0%	10,4	10,4	UTH Zaragoza	Aragón-gallego
La Hidro	100,0%	0,9	0,9	UTH Zaragoza	Aragón-gallego
Lanuzá	100,0%	52,7	52,7	UTH Zaragoza	Aragón-gallego
Sabiñanigo	100,0%	6,7	6,7	UTH Zaragoza	Aragón-gallego
Villanua	100,0%	10,9	10,9	UTH Zaragoza	Aragón-gallego
Argone	100,0%	14,8	14,8	UTH Zaragoza	Cinca-esera
Barrosa	100,0%	3,6	3,6	UTH Zaragoza	Cinca-esera
Bielsa	100,0%	1,5	1,5	UTH Zaragoza	Cinca-esera
El Grado I	100,0%	87,6	87,6	UTH Zaragoza	Cinca-esera
El Grado II	100,0%	18,5	18,5	UTH Zaragoza	Cinca-esera
Eriste	100,0%	25,7	25,7	UTH Zaragoza	Cinca-esera
La Fortunada Cinca	100,0%	41,4	41,4	UTH Zaragoza	Cinca-esera
La Fortunada Cinqueta	100,0%	40,8	40,8	UTH Zaragoza	Cinca-esera
Laspuña	100,0%	14,3	14,3	UTH Zaragoza	Cinca-esera
Mediano	100,0%	67,0	67,0	UTH Zaragoza	Cinca-esera
Salinas	100,0%	2,4	2,4	UTH Zaragoza	Cinca-esera
Seira	100,0%	36,7	36,7	UTH Zaragoza	Cinca-esera
Urdiceto	100,0%	7,1	7,1	UTH Zaragoza	Cinca-esera
Castielfabib	100,0%	1,3	1,3	UTH Zaragoza	Jalon-ebro medio
El Berbel	100,0%	18,7	18,7	UTH Zaragoza	Jalon-ebro medio
Embid	100,0%	2,8	2,8	UTH Zaragoza	Jalon-ebro medio
Huermada	100,0%	0,3	0,3	UTH Zaragoza	Jalon-ebro medio
La Morana	100,0%	0,8	0,8	UTH Zaragoza	Jalon-ebro medio
La Morca	100,0%	0,7	0,7	UTH Zaragoza	Jalon-ebro medio
Los Rabanos	100,0%	3,9	3,9	UTH Zaragoza	Jalon-ebro medio
Marracos	100,0%	6,7	6,7	UTH Zaragoza	Jalon-ebro medio
Mores	100,0%	0,3	0,3	UTH Zaragoza	Jalon-ebro medio
Purroy	100,0%	0,5	0,5	UTH Zaragoza	Jalon-ebro medio
Rivera I	100,0%	1,1	1,1	UTH Zaragoza	Jalon-ebro medio
San Mateo	100,0%	0,5	0,5	UTH Zaragoza	Jalon-ebro medio
TOTAL		682,2	682,2		



Acuerdo con Enel

Un Paso más en la Consolidación de un Líder en Energía Renovable

Juan Muro-Lara
Director General Desarrollo Corporativo

23 de febrero de 2009